

P 88 – 5265 – 55

P88-5265-55

Heckdeckel mit Schutzdecke

abdecken, um Lackbeschädigungen beim Abnehmen des Verdeckkastendeckels zu vermeiden.

Verdeckkastendeckel (1)

öffnen.

Einbau der Scharnierhebel zum Verdeckkastendeckel

markieren, dadurch wird der Wiedereinbau erleichtert.

Schrauben an Abdeckung (3)

herausdrehen (11 Stück).

Abdeckung (3)

abnehmen.

Spreizniet an Abdeckung (5)

ausklipsen (2 Stück).

Abdeckung (5)

abnehmen.

Schrauben an Verschluss (2)

herausdrehen (4 Stück).

Verschluss (2) mit angeschlossenen Leitungen im Verdeckkasten

ablegen.

Mit 2. Person Verdeckkastendeckel

in Position halten.

Muttern an Scharnierhebel

herausdrehen (6 Stück).

Verdeckkastendeckel (1) mit 2. Person

abnehmen.

Einbauen

in umgekehrter Reihenfolge.

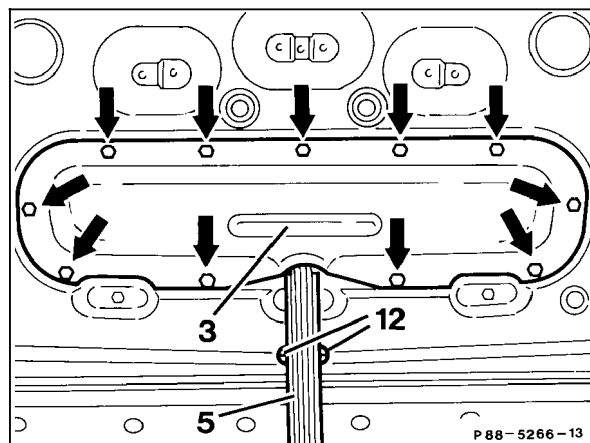
Einstellung des Verdeckkastendeckels (1)

prüfen, eventuell einstellen.

Aus-, einbauen einstellen

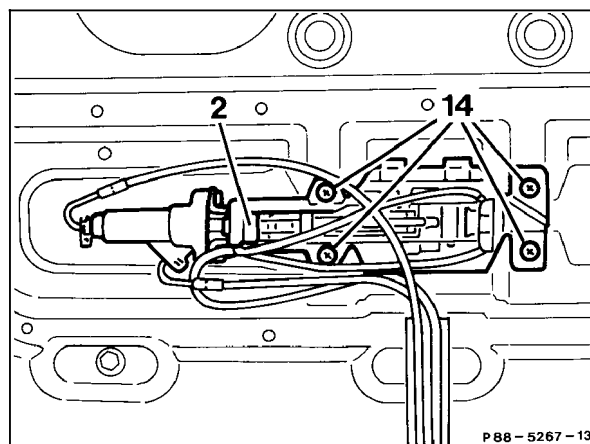
- 1 Heckdeckel mit Schutzdecke abdecken, um Lackbeschädigungen beim Abnehmen des Verdeckkastendeckels zu vermeiden.
- 2 Verdeckkastendeckel (1) öffnen.
- 3 Einbaulage der Scharnierhebel zum Verdeckkastendeckel markieren, dadurch wird der Wiedereinbau erleichtert.

- 4 Schrauben (Pfeil) an Abdeckung (3) herausdrehen (11 Stück), Abdeckung (3) abnehmen, anschließend Spreizniet (12) an Abdeckung (5) ausklipsen (2 Stück) und Abdeckung (5) abnehmen.



P88-5266-13

- 5 Schrauben (14) an Verdeckverschluß (2) herausdrehen (4 Stück), Verschluß (2) mit angeschlossenen Leitungen im Verdeckkasten ablegen.

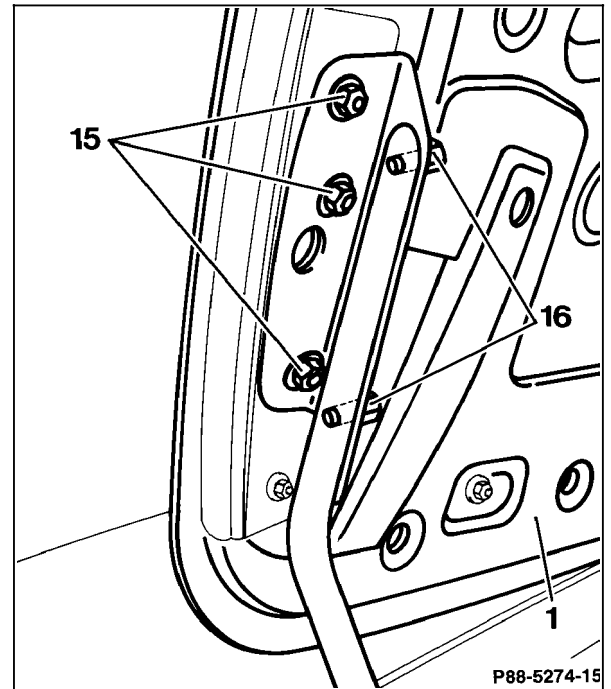


P 88 - 5267 - 13

P88-5267-13

6 Mit 2. Person Verdeckkastendeckel (1) in Position halten. Muttern (15) an Scharnierhebel herausdrehen (6 Stück) und Verdeckkastendeckel (1) mit 2. Person abnehmen.

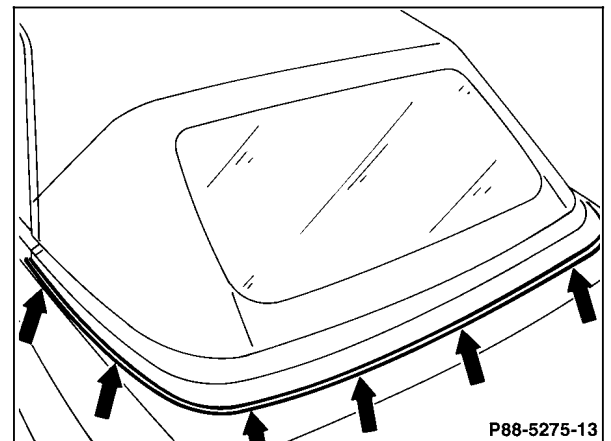
7 Einbauen in umgekehrter Reihenfolge.



P88-5274-15

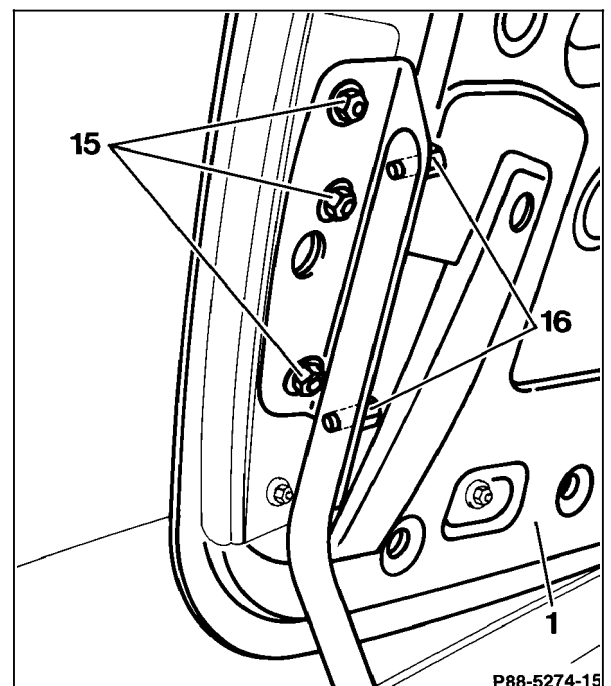
Einstellen

8 Verdeckkastendeckel so ausmitteln, daß ringsum ein gleichmäßiger Luftspalt und Bündigkeit zwischen Verdeckkastendeckel und Verdeckkasten vorhanden ist. (Prüfen bei geschlossenem Verdeck).



P88-5275-13

9 Längseinstellung mit Muttern (15) und Höheneinstellung mit Schrauben (16) am Scharnierhebel durchführen. Höheneinstellung **vorn** wird mit dem Verdeckkastenverschluß eingestellt.



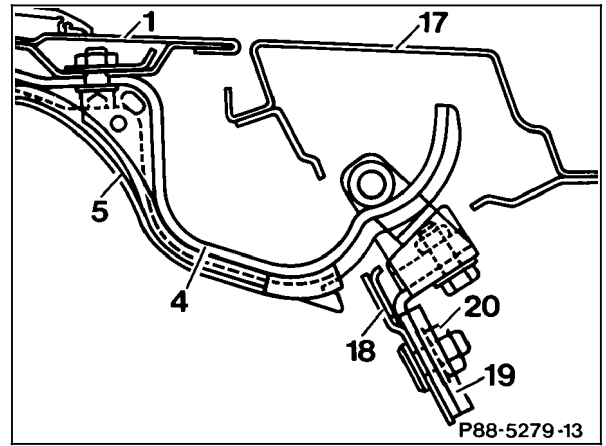
P88-5274-15



10 Höhereinstellung hinten in der **Mitte** im Bereich Verdeckverschluß durchführen. Bei hochgestelltem Verdeck und geschlossenem Verdeckkastendeckel (1) soll dieser ca. 1 mm tiefer sein als Verdeckkasten (17).

(Bündigkeit wird bei geschlossenem Verdeck durch Verdeckspannkraft erreicht).

Höhereinstellung wird im Kofferraum an der Verdeckkastenrückwand durchgeführt, dazu Kofferraumverkleidung teilweise ausbauen. Muttern (20) lösen und mit dem Anschlag (19) Verdeckkastendeckel Höhe einstellen.



P88-5279-13