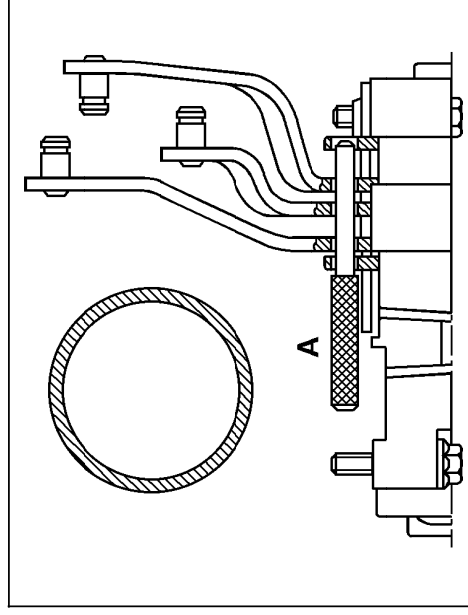


<b>AR26.60-P-0620A</b>	<b>Mittelschaltung einstellen</b>	<b>18.3.94</b>
------------------------	-----------------------------------	----------------

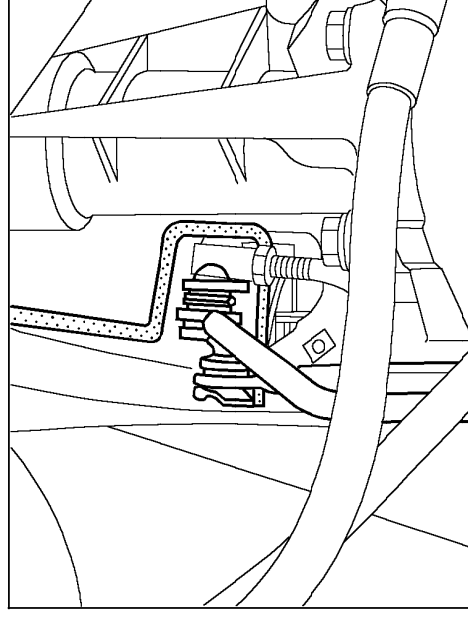
## GETRIEBE 717.41 /43 /44 /46

linkes Bild: Fahrzeuge ohne 4MATIC


rechtes Bild: Fahrzeuge mit 4MATIC



P26.60-0202-01



P26.60-0256-01

	Einstellen		
1	Getriebe in Leerlaufstellung bringen		
2	Schaltstangen an den Schaltzwischenhebeln aus-, einhängen		
3	Schaltstangen für 1./2. und 3./4. Gang an den Getriebebeschalthebeln aus-, einhängen	4MATIC und 4-Gassen-Schaltung	
4	Schaltzwischenhebel mit Fixierbolzen fixieren		
 <b>WF</b>	Fixierbolzen für Schaltzwischenhebel	Getriebe 717.41/43	<a href="#">WF58.50-P-2660-01A</a>



 <b>WF</b>	Fixierbolzen für Schaltzwischenhebel	Getriebe 717.44	<a href="#">WF58.50-P-2660-01B</a>
5	Schaltstange 5./Rückwärtsgang mit Schiebevorrichtung spannungsfrei auf Länge einstellen	4MATIC und 4-Gassen-Schaltung	
6	Fixierbolzen entfernen		
7	Schaltung bei laufendem Motor prüfen		