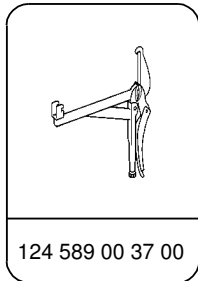


Sonderwerkzeug



Ausbauen


- 1 Schiebedachhimmel ausbauen ([77-050](#)).
- 2 Gleitschiene links und rechts ausbauen.
- 3 Schiebehebedach schließen.



177-29079

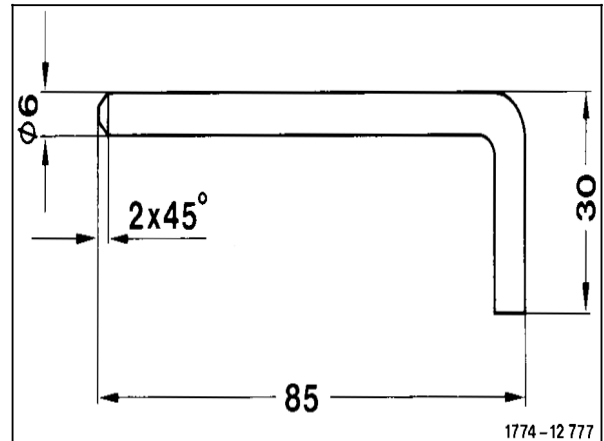
4 Muttern links und rechts herausdrehen.

5 Schiebehebedachdeckel nach oben herausnehmen.



177-29080


6 Zwei Zentrierbolzen anfertigen (sofern nicht vorhanden).



1774-12777

7 Zentrierbolzen in Zentrierbohrung links und rechts einstecken.

8 Rückspiegel innen ausbauen.



177-29081

Einbauen

9 Schiebehebedachdeckel von oben einsetzen, Muttern ansetzen, Schiebehebedachdeckel mit Sonderwerkzeug, Teil-Nr. 124 589 00 37 00, vorspannen und Muttern festziehen.

10 Weiter einbauen in umgekehrter Reihenfolge.



177-31807

