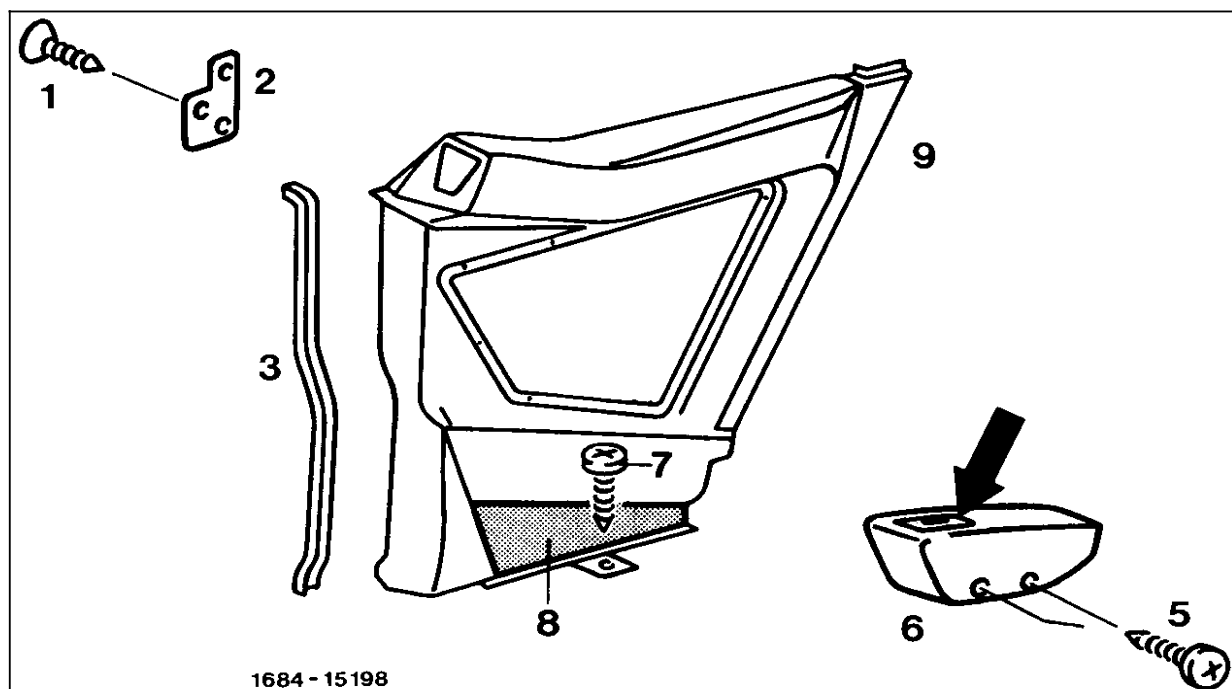


Vorausgegangene Arbeiten:
Fondkissen und Fondlehne links oder rechts ausgebaut
(91-170).

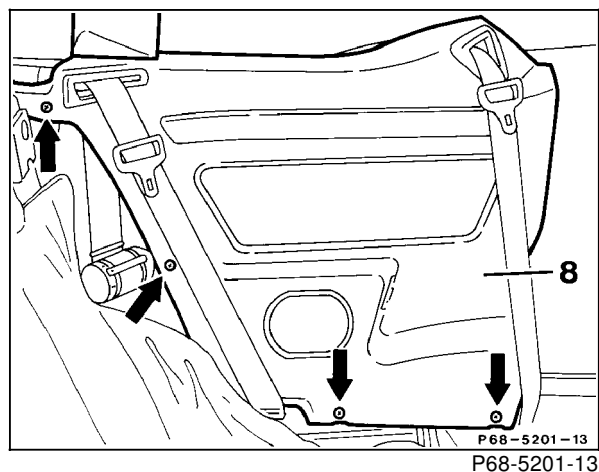
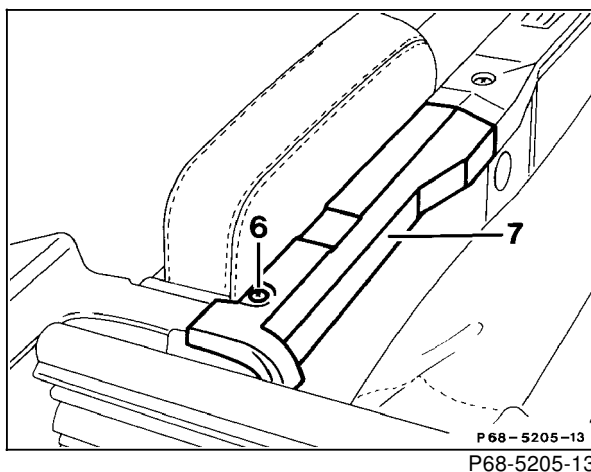
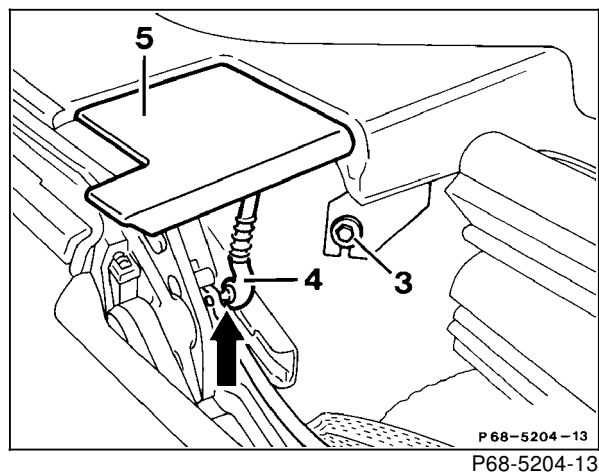
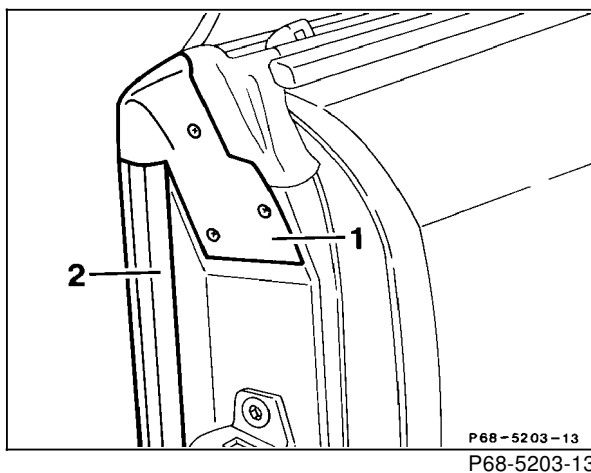
A. Coupé



1684-15198

Fondseitenfenster	öffnen.
Schraube (1)	3 Stück herausdrehen.
Blende (2)	abnehmen.
Kantenschutz (3) an der Mittelsäule	abziehen.
Schalter (Pfeil) für Fondfensterheber	nach oben herausklipsen und Kupplung abziehen.
Schraube (5) an Armlehne (6)	2 Stück herausdrehen und Armlehne abnehmen.
Schraube (7) an Blende (8)	herausdrehen und Blende (8) abnehmen. Beim Einbauen die 4 Kunststoffhaken in die Seiten- wandverkleidung einführen.
Seitenwandverkleidung (9)	nach oben und vorn herausziehen, 5 Steck- klammern.
Gurtendbeschlag am Längsträger	abschrauben und Gurtband durch die Seiten- wandverkleidung führen.
Seitenwandverkleidung (9)	herausnehmen.

B. Cabriolet



Fondsitzbank und Fondsitzlehne
 Verdeckkastendeckel
 Chromblende (1) an der B-Säule
 Kantenschutz (2) an der B-Säule
 Schraube (3) im Verdeckkasten
 Gestänge (4) für Abdeckkappe (5) am Kugelkopf
 (Pfeil)
 Schraube (6) an der Abdeckung (7) über
 Trennwand
 Abdeckung (7)
 Schrauben (Pfeile) an der Seitenwandver-
 kleidung (8)

aus-, einbauen (91-170).

öffnen, schließen.

ab-, anmontieren.

abziehen, aufstecken.

heraus-, hineindrehen.

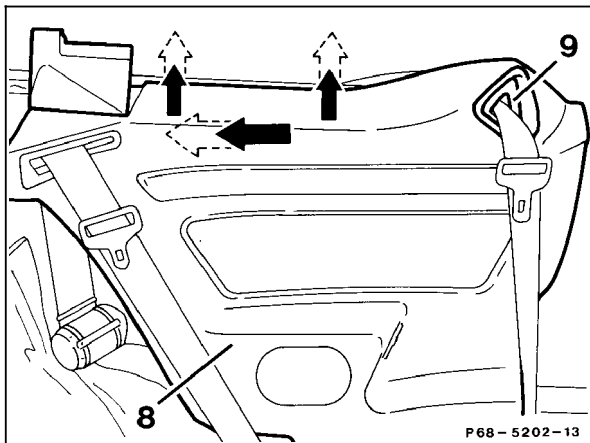
aus-, einhängen.

heraus-, hineindrehen.

abnehmen, aufsetzen.

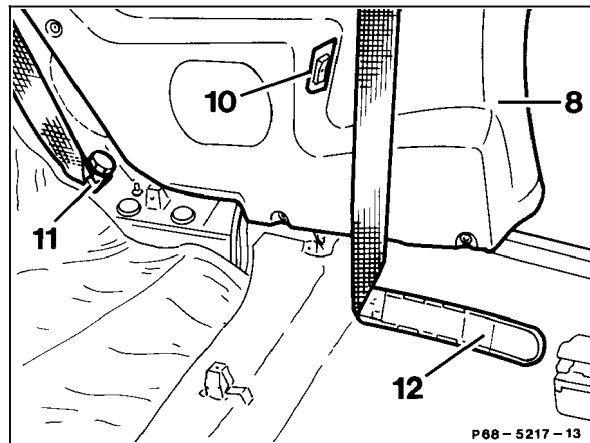
heraus-, hineindrehen (4 Stück).





P68-5202-13
P68-5202-13

Gurtbringer nach vorn ausfahren und Führungs-
stück (9)
Seitenwandverkleidung (8) nach oben



P68-5217-13
P68-5217-13

abziehen, aufstecken.
abnehmen, einsetzen.

Hinweis

Dabei die Abdichtschiene innen auf den Steck-
falz (4 Klammern) drücken bzw. festhalten.

Steckkupplung am Fondfensterheber-
schalter (10)

abziehen, aufstecken.

Hinweis

Zum vollständigen Ausbau der Seitenwand-
verkleidung (8) den Gurtendbeschlag (11) für
Fondsicherheitsgurt am Fondboden sowie
Schwenkbeschlag (12) für Fahrersicherheitsgurt
am Längsträger abschrauben (35 Nm) und an
der Seitenwandverkleidung (8) durchführen.

Seitenwandverkleidung (8)
Funktion Gurtbringer

herausnehmen, einsetzen.
prüfen.